







1. Popiš, co se stalo.
2. Spočítej, kolik je ve školce dětí.
3. Na kterém stolečku je nejvíce bonbonů. Vykresli je červeně.
4. Na kterém stolečku je nejméně brambor. Vykresli je žlutě.
5. Obrázek vykresli.




Pracovní list: Čerti v pekle



Zapiš do tabulky tečkami nebo čísly kolik čertů má rovné rohy, kolik má zakroucené rohy, kolik čertů se usmívá a kolik se jich mračí, kolik čertů má proužkované a kolik tečkované triko. Najdi bezrohé čerty a rohy jim dokresli.




Obrázkový úkol k příběhu *Perník chutná sladce*:  
Antonyma neboli slova opačného významu

# MIKULÁŠ (vršovaná kresbička)

1, DLOUHÉ TĚLO A DVĚ NOHY,  
KAŽDÝ ROK K NÁM, DĚTI, CHODÍ.



2, HLAVA, HLAVA, HLAVIČKA,  
NA NÍ ZNÁMÁ ČEPIČKA.



3, OČI, UŠI, NOS,  
VELKÝ PLNOVOUS.



4, DLOUHÉ RUCE, RUKAVIČKY-  
NEMUSÍŠ SE BÁT, MALÍČKÝ.



5, V JEDNÉ RUCE - TO MY VÍME-  
NOSÍVÁ SVOU BERLIČKU,



6, A V TĚ DRUHÉ, MILÉ DĚTI,  
KOŠÍK PLNÝ DAŘEČKŮ.



7, JEDEN KŘÍŽEK NA ČEPIČKU,  
JEDEN NA JEHO KABÁTEK,  
PODÍVEJ SE, MILÝ/A' .....<sup>JMÉNO</sup>.....,  
KDO PAK STOJÍ U VRÁTEK?



Nejprve hvězdičky spočítej, poté obtáhni jejich obrysy a nakonec je vybarvi.

*Pročpak sypeš, andílku,  
z nebe hvězdnou nadílku?  
Radši sypej dětem sníh,  
povozí tě na saních!*

