




ROZDÍLY

Najdi čtyři rozdíly. Obrázky vybarvi.





Vystřihni a přiřaď správně


KVĚTINY



BROUCI






OBTÁHNI CO NEJPŘESNĚJI ŠEDÉ ČÁRY, KTERÉ VEDOU OD ZVÍŘÁTEK.



Nápady pro Aničku 



Vystřihni a přilep ve správném pořadí


 **FLOWER**
Life Cycle


 

1	2
3	4

Directions: Cut and paste the pictures in order.

  Copyright © 2017 Preschoolplanet.us All Right Reserved
More Worksheets at:
<https://preschoolplanet.us/category/worksheets/>





Download from
Dreamstime.com

This watermark-free image is for previewing purposes only.





ID 14228277


© Ciska T6 | Dreamstime.com

Obtáhni názvy jarních květin a do rámečků zakresli tolik puntíků, kolik mají na obrázcích květů. Puntíky můžeš nahradit číslicemi.


BLEDULE JARNÍ



ŠAFRÁN JARNÍ



NARCIS ŽLUTÝ

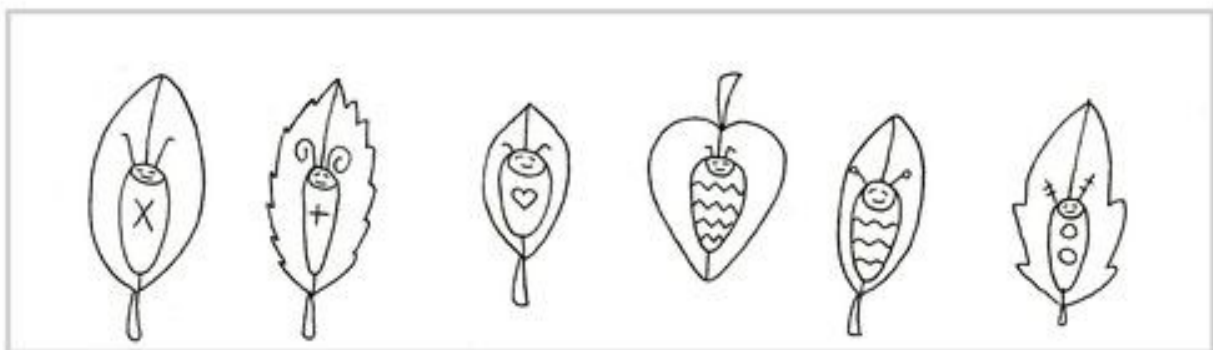



SNĚŽENKA PODSNĚŽNÍK



GRAFOMOTORICKÝ LIST: HMYZ
 skola-hrou.blogspot.cz

Pozorně si prohlédni motýly a housenky. Mají na sobě vzory, které ti napoví, ze které housenky pochází který motýl. Spoj je čarou! Zároveň dokresli včelám křídla.



Spočítej, kolik listů mají květiny a přiřaď je čarou ke správnému počtu puntiků.

